



ФЕДЕРАЛЬНАЯ СЛУЖБА
ГОСУДАРСТВЕННОЙ СТАТИСТИКИ

Основные экономические и социальные показатели Брянской области



за январь - сентябрь 2023 года



ФЕДЕРАЛЬНАЯ СЛУЖБА
ГОСУДАРСТВЕННОЙ СТАТИСТИКИ

Основные экономические и социальные показатели

Брянской области

за январь - сентябрь 2023 года

01 Производство товаров и услуг

02 Цены

03 Рынок товаров и услуг

04 Финансовая деятельность

05 Социальные показатели

06 Демографические показатели



ПРОИЗВОДСТВО ТОВАРОВ И УСЛУГ

(ЯНВАРЬ - СЕНТЯБРЬ 2023 ГОДА В % К ЯНВАРЮ - СЕНТЯБРЮ 2022 ГОДА)

Брянская область

ЦФО




Индекс промышленного производства

123,8




Добыча полезных ископаемых

97,5



Обработывающие производства

125,8



Обеспечение электрической энергией, газом и паром; кондиционирование воздуха

90,5



Водоснабжение, водоотведение, организация сбора и утилизации отходов, деятельность по ликвидации загрязнений

95,1



ПРОИЗВОДСТВО ТОВАРОВ И УСЛУГ

(ЯНВАРЬ - СЕНТЯБРЬ 2023 ГОДА)

Брянская область

ЦФО



Объем отгруженных товаров собственного производства, выполненных работ и услуг по видам деятельности



Добыча полезных ископаемых

125,5 млн руб.



Обработывающие производства

324 778,7 млн руб.



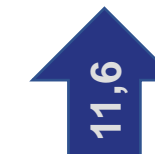
Обеспечение электрической энергией, газом и паром; кондиционирование воздуха

15 403,6 млн руб.



Водоснабжение, водоотведение, организация сбора и утилизации отходов, деятельность по ликвидации загрязнений

8 728,5 млн руб.




ПРОИЗВОДСТВО ТОВАРОВ И УСЛУГ

(ЯНВАРЬ - СЕНТЯБРЬ 2023 ГОДА)

Производство основных видов продукции животноводства в хозяйствах всех категорий

Брянская область

ЦФО




Скот и птица на убой
(в живом весе)

484,2 тысяч тонн

23,8

4,5



Молоко

250,8 тысяч тонн

4,9

3,9



Яйца

210,9 млн штук

2,8

5,0

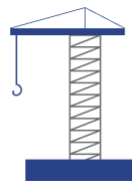


ПРОИЗВОДСТВО ТОВАРОВ И УСЛУГ

(ЯНВАРЬ - СЕНТЯБРЬ 2023 ГОДА)


Брянская область

ЦФО



Объем работ, выполненных по виду деятельности "Строительство"

31 640,6 млн руб.





Ввод в действие жилых домов за счет всех источников финансирования с учетом жилых домов на участках для ведения садоводства

493,1 тысяч
квадратных метров
общей площади



ЦЕНЫ

(СЕНТЯБРЬ 2023 ГОДА К ДЕКАБРЮ 2022 ГОДА)

	Брянская область	ЦФО
 <p>Индекс потребительских цен</p>	104,3%	4,3
 <p>Индексы цен (тарифов) производителей промышленных товаров</p>	105,7%	5,7
 <p>Индексы цен (тарифов) производителей на реализованную сельскохозяйственную продукцию</p>	113,5%	13,5
 <p>Сводный индекс цен на продукцию (затраты, услуги) инвестиционного назначения</p>	110,3%	10,3
 <p>Индексы цен (тарифов) на грузовые перевозки</p>	106,1%	6,1

РЫНОК ТОВАРОВ И УСЛУГ

(ЗА ЯНВАРЬ - СЕНТЯБРЬ 2023 ГОДА)



ФИНАНСОВАЯ ДЕЯТЕЛЬНОСТЬ ОРГАНИЗАЦИЙ

(ЯНВАРЬ - АВГУСТ 2023 ГОДА)



Финансовые результаты деятельности организаций

Брянская область

ЦФО



Сальдированный финансовый результат (прибыль минус убыток)

39 154,9 млн руб.

56,1

35,6



Сумма прибыли

43 673 млн руб.

Доля прибыльных организаций в общем числе организаций

70,5%

71,7%



Сумма убытка, млн рублей

4 518 млн руб.

Доля убыточных организаций в общем числе организаций

29,5%

28,3%



ФИНАНСОВАЯ ДЕЯТЕЛЬНОСТЬ ОРГАНИЗАЦИЙ

(АВГУСТ 2023 ГОДА)



Состояние платежей и расчетов в организациях

(на конец августа 2023 года)

Брянская область

ЦФО

Кредиторская задолженность

228 906,1 млн руб.




Просроченная кредиторская
задолженность в % к общей
кредиторской задолженности

3,9%

3,3%

Дебиторская задолженность

173 805,1 млн руб.



Просроченная дебиторская
задолженность в % к общей
дебиторской задолженности

3,7%

4,4%




СОЦИАЛЬНЫЕ ПОКАЗАТЕЛИ

Брянская область

ЦФО



Среднемесячная номинальная начисленная
заработная плата одного работника
(январь – август 2023 года)

45 846,4 рублей

ПО ДАННЫМ ВЫБОРОЧНЫХ ОБСЛЕДОВАНИЙ РАБОЧЕЙ СИЛЫ
(за июнь 2023 г. – август 2023 г. (в среднем за период))



Уровень занятости, в %

56,6**62,3**

Уровень безработицы, в %






2,7**2,4**

ДЕМОГРАФИЧЕСКИЕ ПОКАЗАТЕЛИ

(ЯНВАРЬ - АВГУСТ 2023 ГОДА)

Брянская область

ЦФО

	Родившиеся, человек	5 392	215 553
	Умершие, человек	10 944	318 042
	Естественный прирост (+), убыль (-), человек	-5 552	-102 489
	Число браков	4 521	173 713
	Число разводов	3 483	111 551

